

しかうらだより 12月号 (12.12発行)

自分が好き みんなが好き 学校が好き【本校キャッチフレーズ】

検討と準備

校長 原田 英次

早いもので、2学期も残り2週間足らずとなりました。まとめの時期に入り、教室をのぞくとテストに真剣に取り組んでいる児童の姿が見られます。滞りなく今学期を終了できそうで安心しているところです。

先日、持久走大会を行いました。遠方にもかかわらず、多くの保護者や地域の方が応援に来てくださいました。応援太鼓の軽快なリズムに乗せられて、1年女子、5年男子の新記録が出るなど、全員が力を出し切った大会となりました。無事、大成功下で終えた大会でしたが、コース設定は、何コースかの案の中から、最善なものはどれか何回も検討を重ねての決定でした。また、コース決定後も、安全確保の手段などは試走をする中で、いくらか変更する必要もありました。



11月後半のジャガイモ栽培では、せっかく隣に専門家がいらっしゃるの、植え付けの際には支援センター所長や職員に来ていただきました。急な依頼にもかかわらず、とても立派な資料を準備いただき、ジャガイモについてとても丁寧にご指導いただきました。深く感謝する次第です。





慣れ親しんだ鹿浦の地ではこれまで積み重ねてきた経験をもとに、多くの活動がスムーズに実施できていたのですが、新しい環境での活動は十分な検討と準備が必要だということを改めて感じることでした。3学期には卒業式も控えています。5人の卒業生が立派に巣立てるように、今後もしっかりと検討、準備していきたいと思ひます。

旧校舎はすっかりなくなりました。箱庭のようだった校庭がとても広く見えます。一抹の寂しさとともに、一足早く

今年が終わったように感じられます。今年は大変お世話になりました。来年もよろしくお願いいたします。



写真で見る11月の鹿浦小学校

		
持久走準備	SOSの出し方	人権教室
本年度はコースが変わるため、事前に確認をしました。子供たちも意欲が高くなりました。	気持ちが詰まってきたときは、どうすればいいか。スクールカウンセラーからお聞きしました。	DVDを視聴し、人権擁護委員の方の話を聞いたことで、人権についての学習を深めました。
		
研究授業	おもちゃまつり	種イモ準備
6年生は「翻訳作品」、5年生は「伝記」を題材に、興味のあるものを選んで、学習しました。	1・2年生が全児童と職員を招待し、「空気ロケット」や「トコトコ車」など遊びました。	JAから北海道の「キタアカリ」を準備しました。子供たちも興味深々で、選んでいました。

ジャガイモ植え

11月26日(水)に「ジャガイモ植え」を行いました。種イモを切り、農業支援センターの方からアドバイスをいただきながら、校内の畑に植えました。切った種イモを、校内の畑に植え、実施しました。約3か月後の収穫が楽しみです。



【みんなで種イモ切り】 【ジャガイモの学習】 【芽を上植え付け】

インフルエンザに気を付けて

現在、全国的にインフルエンザが流行しています。伊仙町でも流行しているようなので、十分に注意するようにしてください。マスク・手洗いが効果的です。



<12・1月の主な行事予定>

【12月行事予定】

- 13日(土) 読み聞かせ
おにぎりの日
- 14日(日) クリーン作戦
- 24日(水) 終業式
- 26日(金) 仕事納め
- 31日(水) 大晦日



【1月行事予定】

- 5日(月) 仕事始め
- 8日(木) 3学期始業式(給食あり)
PTA登校指導(～15日)
- 12日(月) 成人の日
- 13日(火) 家庭学習強調週間・すこやかチェック(～16日)
はこぶく
- 15日(木) 鹿児島学習定着度調査(5年:～16日)
- 18日(日) クリーン作戦
- 20日(火) 伊仙中入学説明会(6年)
- 22日(木) 給食試食会(3・4年)
- 26日(月) 学校給食週間(～30日)
- 27日(火) 英検ESG(5・6年)



持久走大会

旧農業高校の周囲を走りました。それぞれが目標を達成するよう頑張りました。



【1・2年生】 【3・4年生】 【5・6年生】

★新記録が出ました！ おめでとうございます！

1年 800m 永吉 笑花 3分59秒
5年 1200m 大河 綜慈郎 4分57秒

学校保健委員会、全体・学級PTA

学校保健委員会では、有満栄養教諭の講話「成長期を支える！給食×家庭の二刀流ごはん術」がありました。また、PTAでは、2学期の振り返り等の話し合いが行われました。



鹿浦小ブログ更新中です！

子供たちの日々の活動の様子を紹介しています。是非ご覧になってください。右のQRコードからもアクセスできます。

