

令和3年度  
下半期

# 財 政 事 情



～ 長 寿 と 癒 し の ま ち ～

鹿児島県 伊仙町

# 目 次

I	財政の動向	1
II	令和4年度予算のあらまし	
1	一般会計及び特別会計等の予算規模について	2
2	一般会計 歳入予算について	3
3	一般会計 歳出予算について	4
III	令和3年度 下半期財政運営のあらまし	
1	一般会計 補正状況	6
2	一般会計 款別予算執行状況	7
3	その他特別会計予算執行状況	8
IV	基金の状況	9
V	一時借入金	10

## 町長の財政方針

伊仙町の財政は依然として「非常に厳しい状況」にあります。

地方創生を念頭に、「町民がまちづくりの主体」という理念のもとに策定した「第5次伊仙町総合計画」に基づいた施策を実行するにあたり、有利で効果的な財政運営と投資を進めていくことを目標に掲げました。

職員一人ひとりが全事業の緊急・必要性を常に意識し、正確な予測によって効果的な事業を厳選し、より効率的な行財政運営で改善に取り組み、将来に亘って大きく寄与できるように推し進めていきます。

## I 財政の動向

国の「経済財政運営と改革の基本方針2021」(令和3年6月18日閣議決定)においては、経済をコロナ前の水準に回復させるとともに、成長分野で新たな雇用や所得を生み、多様な人々が活躍する「成長と雇用の好循環」の実現を目指すとされており、当面は、感染症の感染拡大防止に引き続き万全を期す中で、厳しい経済的な影響に対して、雇用の確保と事業の継続、生活の下支えのための重点的・効果的な支援策を講じ、国民の命と暮らしを守り抜くための経済財政運営を行うとしている。

本町としては、引き続き、感染拡大防止対策に最優先で取り組みつつ、新型コロナウイルス感染症の収束後も見据え、基幹産業である農林水産業の更なる振興、新規産業や新規事業の創出に取り組み、経済を持続的に発展させることで、「稼ぐ力」を向上させ、町民所得の向上を図る必要がある。

一方で、国においては、2025年度の国・地方を合わせたプライマリーバランスの黒字化を目指すとともに、債務残高対GDP比の安定的な引下げを目指すという財政健全化目標は堅持するとされており、今後、地方交付税等について厳しい調整が行われることも予想される。

さらに、本町においては、一層の高齢化の進行や医療費増による扶助費が引き続き増加する傾向にあり、また、公債費も引き続き高水準で推移することが見込まれていることなど踏まえると、今後とも厳しい財政状況が続くものと見込まれる。

このような厳しい状況の中、本町においては徹底した行財政改革を行うことで、徳之島用水事業償還にむけての基金を増設し、令和3年度において償還を行うことができたが、庁舎建設事業や学校施設長寿命化事業、クリーンセンターの基幹改良事業による普通建設費・維持補修、給食費無償化等の教育支援に多額の予算を当て込む必要性に駆られている。

## II 令和4年度歳入歳出予算のあらまし

### 1 一般会計及び特別会計等の予算規模について

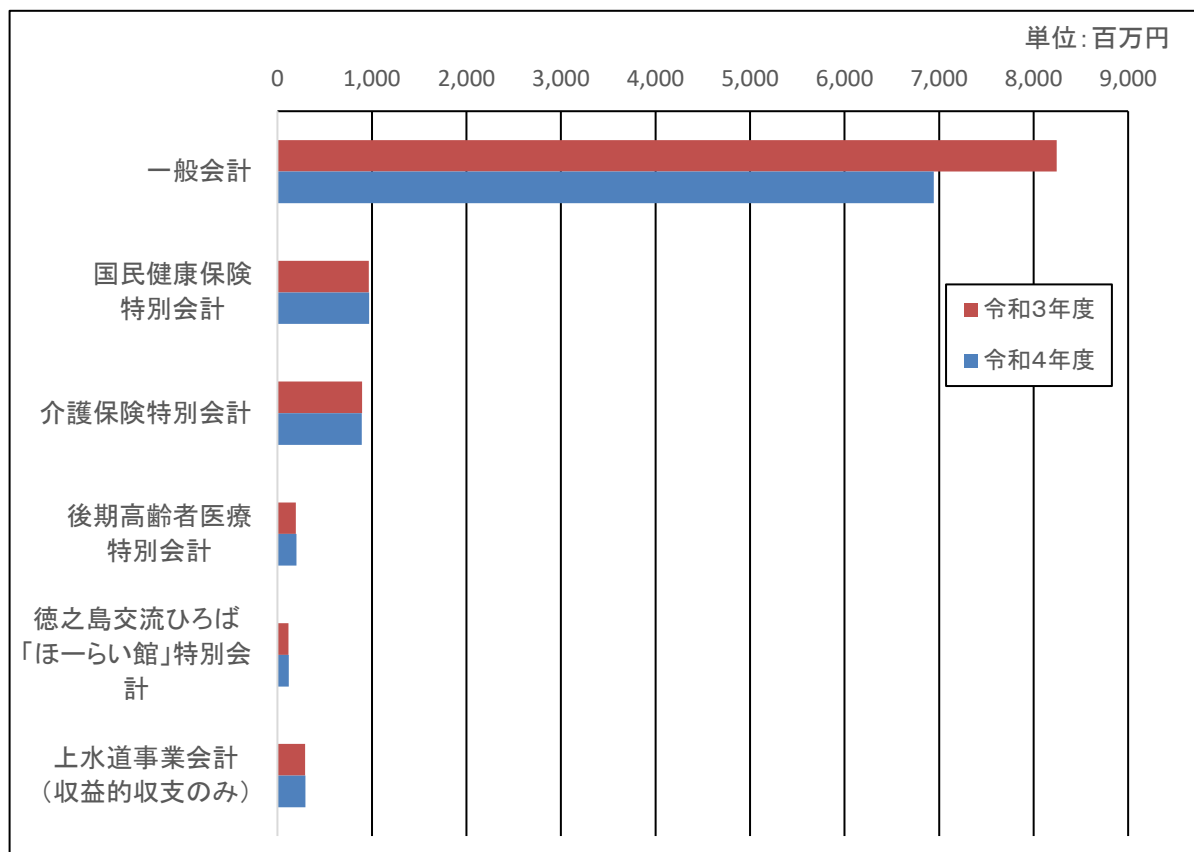
令和4年度当初予算規模は第1表のとおり、一般会計は、6,943,654千円、特別会計は2,185,599千円、上水道事業会計(収益的収支)は294,691千円となっています。

前年度との比較は、一般会計は、1,300,407千円の減、特別会計は9,463千円の増、上水道事業会計の収益的収支は、1,478千円の増となっています。

第1表 令和4年度各会計当初予算の状況

(単位:千円,%)

会計区分	令和4年度 当初予算 A	令和3年度 当初予算 B	比較増減	
			A-B	増減率
一般会計	6,943,654	8,244,061	△ 1,300,407	△ 15.8
特別会計	2,185,599	2,176,136	9,463	0.4
国民健康保険特別会計	970,894	968,421	2,473	0.3
介護保険特別会計	893,018	895,413	△ 2,395	△ 0.3
後期高齢者医療特別会計	201,372	194,526	6,846	3.5
徳之島交流ひろば 「ほーらい館」特別会計	120,315	117,776	2,539	2.2
上水道事業会計 (収益的収支のみ)	294,691	293,213	1,478	0.5
合計	9,423,944	10,713,410	△ 1,289,466	△ 12.0



2 一般会計歳入予算について

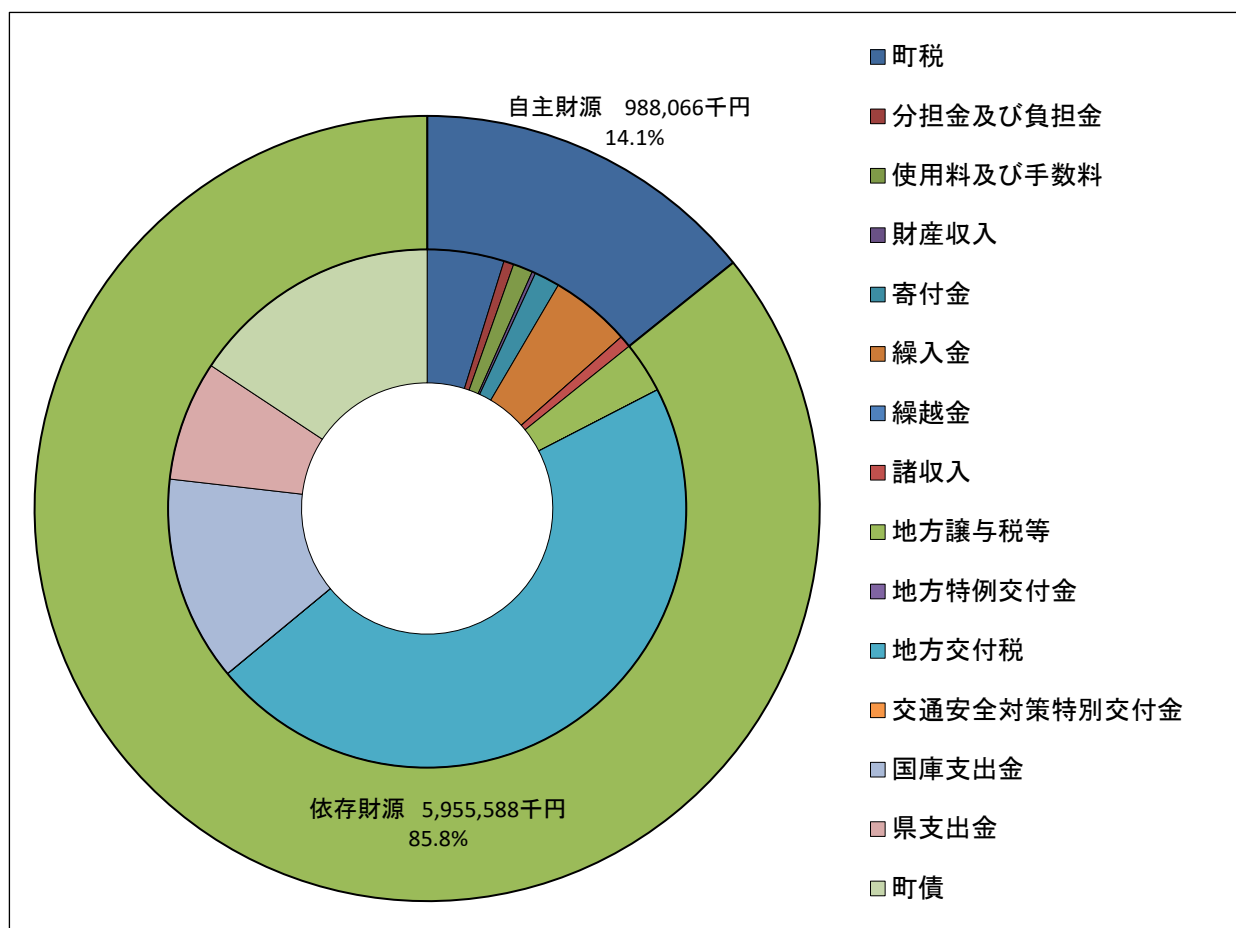
一般会計の歳入予算の状況は、第2表のとおり町税等の自主財源は988,066千円・14.1%。地方交付税等の依存財源は5,955,588千円・85.8%となっています。

構成比は地方交付税46.6%、町債15.7%、国庫支出金12.8%、県支出金7.5%、繰入金5.0%となっています。

第2表 歳入の状況

(単位:千円,%)

歳入区分	令和4年度		令和3年度		対前年度増減		
	予算 A	構成比	予算 B	構成比	D=(A-B)	D/B	
自主財源	町税	332,965	4.8	317,015	3.8	15,950	5.0
	分担金及び負担金	43,429	0.6	41,198	0.5	2,231	5.4
	使用料及び手数料	85,300	1.2	85,594	1.0	△ 294	△ 0.3
	財産収入	15,080	0.2	8,966	0.1	6,114	68.2
	寄付金	110,001	1.6	110,001	1.3	0	0.0
	繰入金	349,384	5.0	472,188	5.7	△ 122,804	△ 26.0
	繰越金	1	0.0	1	0.0	0	0.0
	諸収入	51,906	0.7	34,961	0.4	16,945	48.5
	計	988,066	14.1	1,069,924	12.8	△ 81,858	△ 7.7
依存財源	地方譲与税等	221,223	3.2	204,236	2.5	16,987	8.3
	地方特例交付金	889	0.0	1,403	0.0	△ 514	△ 36.6
	地方交付税	3,233,264	46.6	3,223,325	39.1	9,939	0.3
	交通安全対策特別交付金	1,411	0.0	1,368	0.0	43	3.1
	国庫支出金	889,005	12.8	921,866	11.2	△ 32,861	△ 3.6
	県支出金	519,619	7.5	607,972	7.4	△ 88,353	△ 14.5
	町債	1,090,177	15.7	2,213,967	26.9	△ 1,123,790	△ 50.8
	計	5,955,588	85.8	7,174,137	87.1	△ 1,218,549	△ 17.0
歳入合計	6,943,654	100.0	8,244,061	100.0	△ 1,300,407	△ 15.8	



### 3 一般会計歳出予算について

一般会計の歳出予算の状況は、第3表～第5表(性質別経費)、第6表(目的別経費)のとおりです。構成比の最も大きなものは、普通建設事業費(投資的経費)の22.8%(1,580,366千円)で、昨年度より1,144,123千円減額となっています。

続いて人件費が、17.8%で昨年度より24,838千円の減額となっています。

扶助費は、14.7%で昨年度より66,654千円の増額となっており、補助費等は、10.9%で昨年度より181,420千円の減額となっています。

また、公債費については、11.5%で昨年度より52,385千円の減となっています。

第3表 義務的経費

(単位:千円,%)

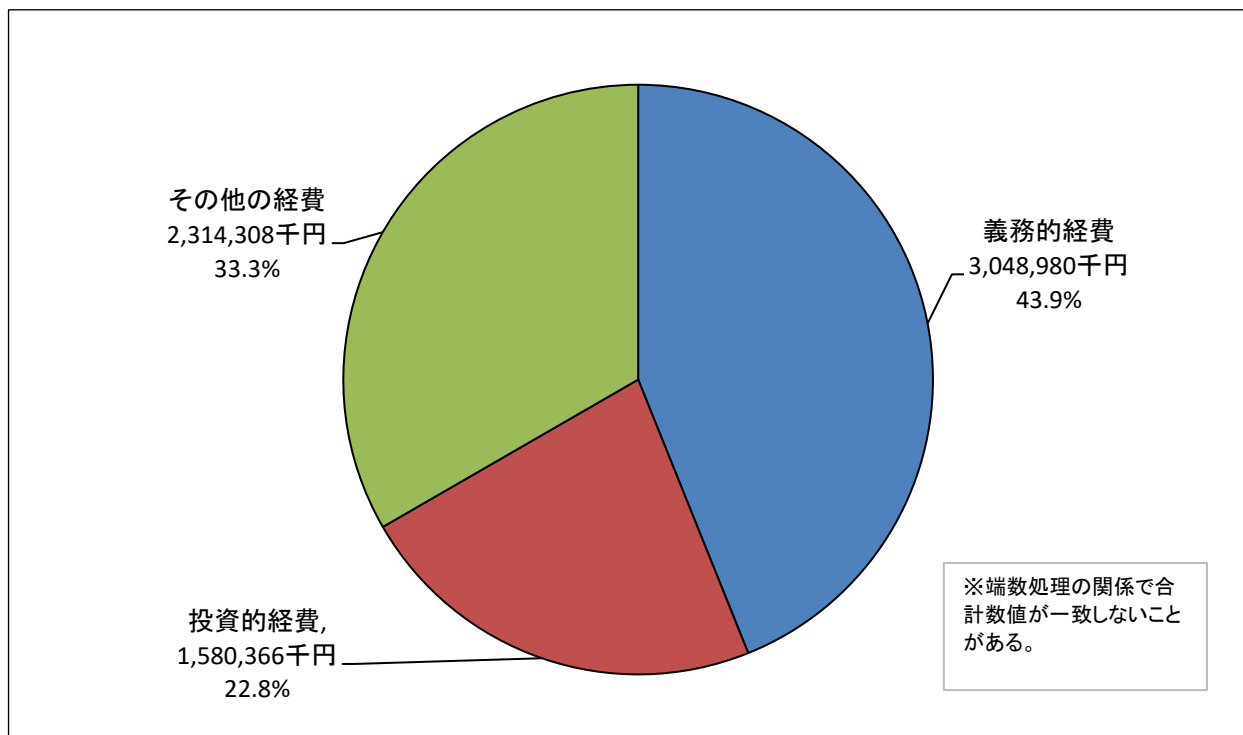
性質別	令和4年度	令和3年度	比較	構成比	伸び率
人件費	1,232,556	1,257,394	△ 24,838	17.8	△ 2.0
公債費	798,132	850,517	△ 52,385	11.5	△ 6.2
扶助費	1,018,292	951,638	66,654	14.7	7.0
計	3,048,980	3,059,549	△ 10,569	43.9	△ 0.3

第4表 投資的経費

性質別	令和4年度	令和3年度	比較	構成比	伸び率
補助事業費	772,649	802,450	△ 29,801	11.1	△ 3.7
単独事業費	663,142	1,650,100	△ 986,958	9.6	△ 59.8
国県営事業負担金	144,575	271,939	△ 127,364	2.1	△ 46.8
計	1,580,366	2,724,489	△ 1,144,123	22.8	△ 42.0

第5表 その他の経費

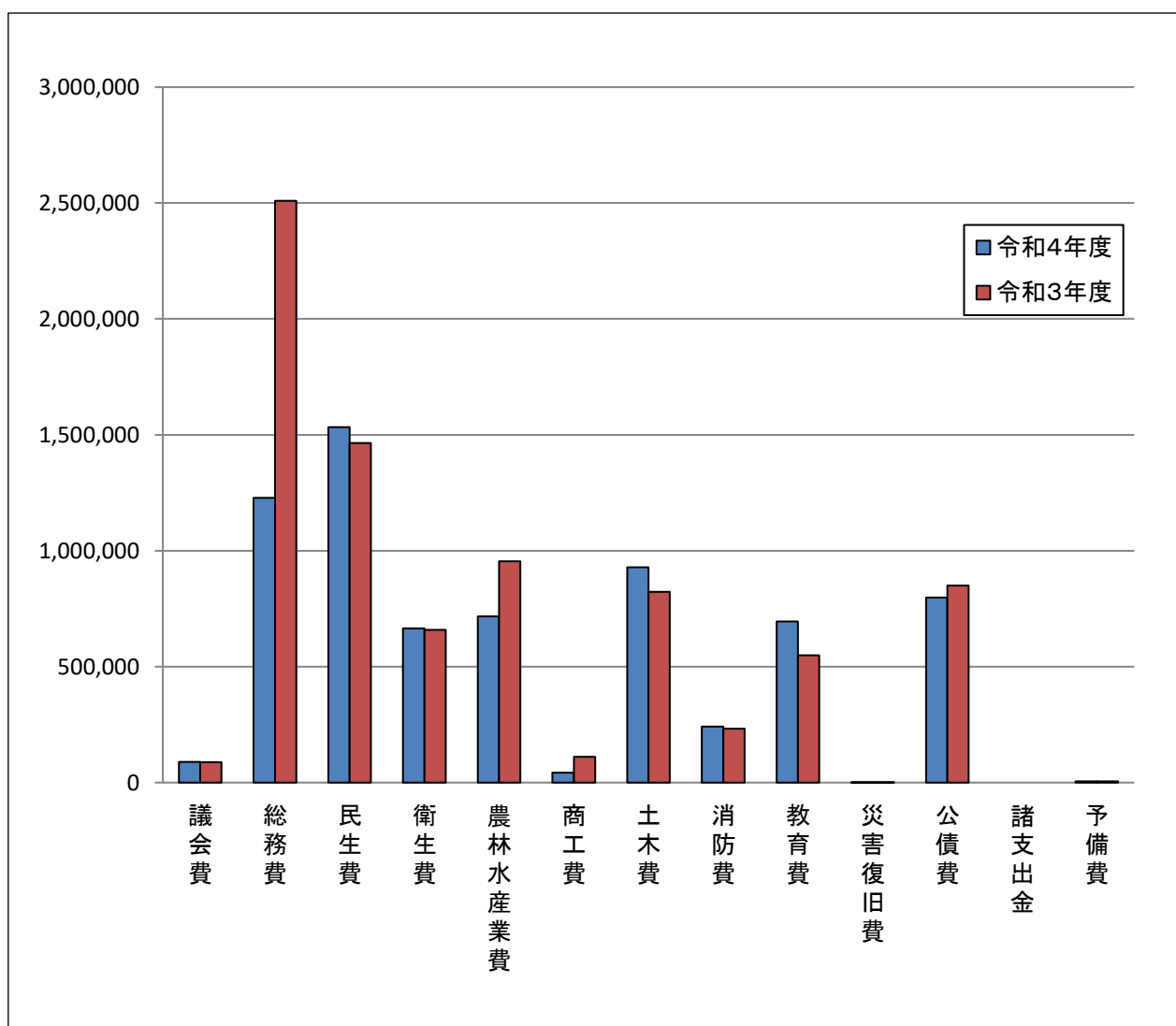
性質別	令和4年度	令和3年度	比較	構成比	伸び率
物件費	746,267	718,200	28,067	10.7	3.9
補助費等	753,654	935,074	△ 181,420	10.9	△ 19.4
その他	814,387	806,749	7,638	11.7	0.9
計	2,314,308	2,460,023	△ 145,715	33.3	△ 5.9



第6表 一般会計歳出予算目的別内訳表

(単位:千円,%)

区分	令和4年度		令和3年度		対前年度伸率	
	予算額 A	構成比	予算額 B	構成比	(A-B) D	(D/B)
議会費	88,924	1.3	87,596	1.1	1,328	1.5
総務費	1,228,204	17.7	2,509,066	30.4	△ 1,280,862	△ 51.0
民生費	1,533,631	22.1	1,464,096	17.8	69,535	4.7
衛生費	665,067	9.6	658,551	8.0	6,516	1.0
農林水産業費	716,729	10.3	954,189	11.6	△ 237,460	△ 24.9
商工費	42,912	0.6	111,183	1.3	△ 68,271	△ 61.4
土木費	928,453	13.4	822,210	10.0	106,243	12.9
消防費	241,927	3.5	232,189	2.8	9,738	4.2
教育費	694,667	9.9	549,456	6.6	145,211	26.4
災害復旧費	8	0.0	8	0.0	0	0.0
公債費	798,132	11.5	850,517	10.3	△ 52,385	△ 6.2
諸支出金	0	0.0	0	0.0	0	0.0
予備費	5,000	0.1	5,000	0.1	0	0.0
歳出合計	6,943,654	100.0	8,244,061	100.0	△ 1,300,407	△ 15.8



### Ⅲ 令和3年度下半期財政運営のあらまし

#### 1 一般会計補正状況

令和3年度一般会計の上半期の予算規模は、新型コロナウイルス感染症対策対応経費や公共事業の工事費等で当初予算に410,139千円増額計上され8,654,200千円となりました。

その後、国の補正予算に合わせた事業の追加や、公営住宅建設費の増額、老朽化した備品や建物の購入・修繕費等で468,273千円の増額補正が行われ、令和3年度末の予算総額は9,122,473千円となりました。

(1) 補正予算第4号(補正額 127,685千円)

補正内容については、障害者福祉に係る給付費(25,684千円)や子育て世帯への臨時特別給付金(61,000千円)、公営住宅建設事業工事請負費(37,456千円)等の増額補正いたしました。

(2) 補正予算第5号(補正額 309,105千円)

補正内容については、住民税非課税世帯等に対する臨時特別給付金給付事業(237,200千円)の追加、子育て世帯への臨時特別給付金(63,500千円)等の増額を行いました。

(3) 補正予算第7号(補正額 30,669千円)

補正内容については、糖業振興費において産地パワーアップ事業補助金(126,600千円)や農業創出緊急支援事業費において散水車購入費(20,000千円)、防災まちづくり事業費において避難所施設改修工事費(60,000千円)の増額を行いました。

(4) 補正予算第8号(補正額 814千円)

補正内容については、国民健康保険基盤安定繰出金(814千円)の増額を行いました。



## 2 款別予算執行状況

令和3年度3月末の一般会計款別予算の執行状況は、第7表のとおりです。

第7表 一般会計の款別予算執行状況

(歳入)		(単位:千円,%)					
科	目	予算現額 A	累計 調定済額 B	累計 収入済額 C	予算残額 (A-C)	執行率 (B/A)	執行率 (C/A)
町	税	317,015	384,045	339,900	△ 22,885	121.1	107.2
	地方譲与税	72,045	73,831	73,831	△ 1,786	102.5	102.5
	利子割交付金	168	196	196	△ 28	116.7	116.7
	配当割交付金	643	818	818	△ 175	127.2	127.2
	株式等譲渡所得割交付金	411	1,136	1,136	△ 725	276.4	276.4
	法人事業税交付金	845	2,828	2,828	△ 1,983	334.7	334.7
	地方消費税交付金	136,660	136,660	136,660	0	100.0	100.0
	環境性能割交付金	2,202	4,212	4,212	△ 2,010	191.3	191.3
	地方特例交付金	3,556	3,556	3,556	0	100.0	100.0
	地方交付税	3,569,679	3,569,679	3,569,679	0	100.0	100.0
	交通安全対策特別交付金	1,368	1,185	1,185	183	86.6	86.6
	分担金及び負担金	39,486	81,573	33,900	5,586	206.6	85.9
	使用料及び手数料	85,721	127,345	82,064	3,657	148.6	95.7
	国庫支出金	1,477,999	1,240,616	1,240,616	237,383	83.9	83.9
	県支出金	765,221	445,248	445,248	319,973	58.2	58.2
	財産収入	8,966	10,114	10,114	△ 1,148	112.8	112.8
	寄付金	120,149	110,401	110,401	9,748	91.9	91.9
	繰入金	193,239	77,893	77,893	115,346	40.3	40.3
	繰越金	16,557	16,557	16,557	0	100.0	100.0
	諸収入	46,889	67,621	48,945	△ 2,056	144.2	104.4
	町債	2,263,654	721,954	721,954	1,541,700	31.9	31.9
	歳入合計	9,122,473	7,077,468	6,921,693	2,200,780	77.6	75.9

(歳出)

(単位:千円,%)

科目名	予算現額 A	累計 負担行為 B	累計 支出済額 C	予算残額 D (A-B)	執行率 (B/A)	執行率 (C/A)
議会費	88,391	85,497	85,497	2,894	96.7	96.7
総務費	2,679,561	2,456,879	1,257,746	222,682	91.7	46.9
民生費	1,900,030	1,774,013	1,774,015	126,017	93.4	93.4
衛生費	667,317	649,170	649,170	18,147	97.3	97.3
農林水産業費	1,153,346	907,234	907,190	246,112	78.7	78.7
商工費	64,994	54,959	46,104	10,035	84.6	70.9
土木費	861,673	749,590	476,036	112,083	87.0	55.2
消防費	297,923	134,529	134,479	163,394	45.2	45.1
教育費	581,350	549,202	530,815	32,148	94.5	91.3
災害復旧費	8	0	0	8	0.0	0.0
公債費	813,404	813,351	813,351	53	100.0	100.0
予備費	14,476	0	0	14,476	0.0	0.0
歳出合計	9,122,473	8,174,424	6,674,403	948,049	89.6	73.2

### 3 その他の会計

その他の会計令和元年度下半期予算執行状況は、第8表のとおりです。

第8表 その他の会計執行状況

(単位:千円,%)

会計名	歳入			歳出		
	予算現額	収入済額	収入率	予算現額	支出済額	支出率
国民健康保険特別会計	985,043	992,225	100.7	985,043	939,033	95.3
介護保険特別会計	893,894	898,432	100.5	893,894	866,014	96.9
後期高齢者医療特別会計	191,655	188,598	98.4	191,655	186,198	97.2
ほーらい館特別会計	111,059	104,183	93.8	111,059	104,183	93.8
上水道事業会計	289,546	291,268	100.6	284,947	273,903	96.1

#### IV 基金の状況

令和3年度末基金の現在高は、第9表のとおりです。

第9表 各会計基金の状況（令和4年3月31日現在）

（単位：千円）

区 分	金 額
財政調整基金	1,073,000
減債基金	163,018
公共施設総合管理基金	100,000
中山間ふるさと水と土保全基金	10,000
きばらでえ伊仙応援基金	168,370
森林環境譲与税基金	1,507
高齢者等肉用牛導入基金	12,171
伊仙町肉用牛導入基金	78,824
国民健康保険特別会計基金	34,273
介護保険基金	143,381
計	1,784,544

V 一時借入金の状況

令和3年度末の一時借入金の状況は、第10表のとおりです。

第10表 各会計の一時借入金の状況（令和4年3月31日現在）

(単位:千円)

区 分	借 入 額	
一般会計	1,000,000	
合 計	1,000,000	