


令和6年度
下半期

財 政 事 情



～ 町民総参加のまちづくり ～

鹿児島県 伊仙町

目 次

I	財政の動向	1
II	令和7年度予算のあらまし	
	1 一般会計及び特別会計等の予算規模について	2
	2 一般会計 歳入予算について	3
	3 一般会計 歳出予算について	4
III	令和6年度 下半期財政運営のあらまし	
	1 一般会計 補正状況	6
	2 一般会計 款別予算執行状況	7
	3 その他特別会計予算執行状況	8
IV	基金の状況	9
V	一時借入金	10

町長の財政方針

伊仙町の財政は依然として「非常に厳しい状況」にあります。

地方創生を念頭に、「町民がまちづくりの主体」という理念のもとに策定した「第5次伊仙町総合計画」に基づいた施策を実行するにあたり、有利で効果的な財政運営と投資を進めていくことを目標に掲げました。

職員一人ひとりが全事業の緊急・必要性を常に意識し、正確な予測によって効果的な事業を厳選し、より効率的な行財政運営で改善に取り組み、将来に亘って大きく寄与できるように推し進めていきます。

I 財政の動向

国の「経済財政運営と改革の基本方針2024」(令和6年6月21日閣議決定)においては、春季労使交渉による賃上げの流れを中小企業・小規模事業者、地方等でも実現し、医療・介護など、公的価格に基づく賃金の引上げ、最低賃金の引上げを実行する。その上で、定額減税により、家計所得の伸びが物価上昇を上回る状況を確認し、持続的・構造的な賃上げの実現に向けた三位一体の労働市場改革、生産性向上に向けた国内投資の拡大等を通じて、潜在成長率の引上げに取り組むとしており、当面は、「デフレ完全脱却のための総合経済対策」及びそれを具体化する予算及び関連する施策を迅速かつ着実に執行する経済財政運営を行うとしている。

本町としては、引き続き、本格的な人口減少や少子高齢化の進行、不安定な海外情勢等による物価の高騰、デジタル化の進展、カーボンニュートラルの実現など、社会経済情勢の変化に的確に対応しつつ、基幹産業である農業の更なる振興、新規産業や新規事業の創出に取り組み、経済を持続的に発展させることによる「稼ぐ力」の向上、地域や各種産業を支える人材育成、結婚・妊娠・出産・子育てしやすい環境の整備や高齢者が健やかで生きがいを持つ社会の形成など、「町民総参加のまちづくり」をスローガンとした、各種施策に積極的に取り組む必要がある。

一方で、国においては、財政健全化の「旗」を下ろさず、これまでの財政健全化目標に取り組むとされており、今後、地方交付税等について厳しい調整が行われることも予想される。

さらに、本町においては、一層の高齢化の進行や医療費増による扶助費が引き続き増加する傾向にあり、また、公債費も引き続き高水準で推移することが見込まれていることなど踏まえると、今後とも厳しい財政状況が続くものと見込まれる。

このような厳しい状況の中、令和6年度実施事業に必要な財源の確保、地方債を有効に活用出来たことにより財政調整基金の取り崩しをすることはなかったが、庁舎建設や小学校建設に伴う起債発行額が急増したことにより、将来負担比率が県下最下位となってしまう。地方債残高増加も要因であるが、他市町村と比較し、基金残高が少ないことが一番の要因である。今後も学校施設建替えや住宅建設、クリーンセンターの基幹改良事業、面縄港整備等の大規模な普通建設事業に伴う地方債残高の増加により指標の悪化が懸念される。従来行っている給食費無償化や各種医療費助成事業等の既存事業を継続して行うために多額の予算を当て込む必要性に駆られているが、普通交付税や基金に依存しないように注意しなければならない。このような状況を踏まえ、令和7年度当初予算編成においては、各自が行財政改革を行うつもりで歳入・歳出両面にわたる徹底した見直しを行う必要がある。

II 令和7年度歳入歳出予算のあらまし

1 一般会計及び特別会計等の予算規模について

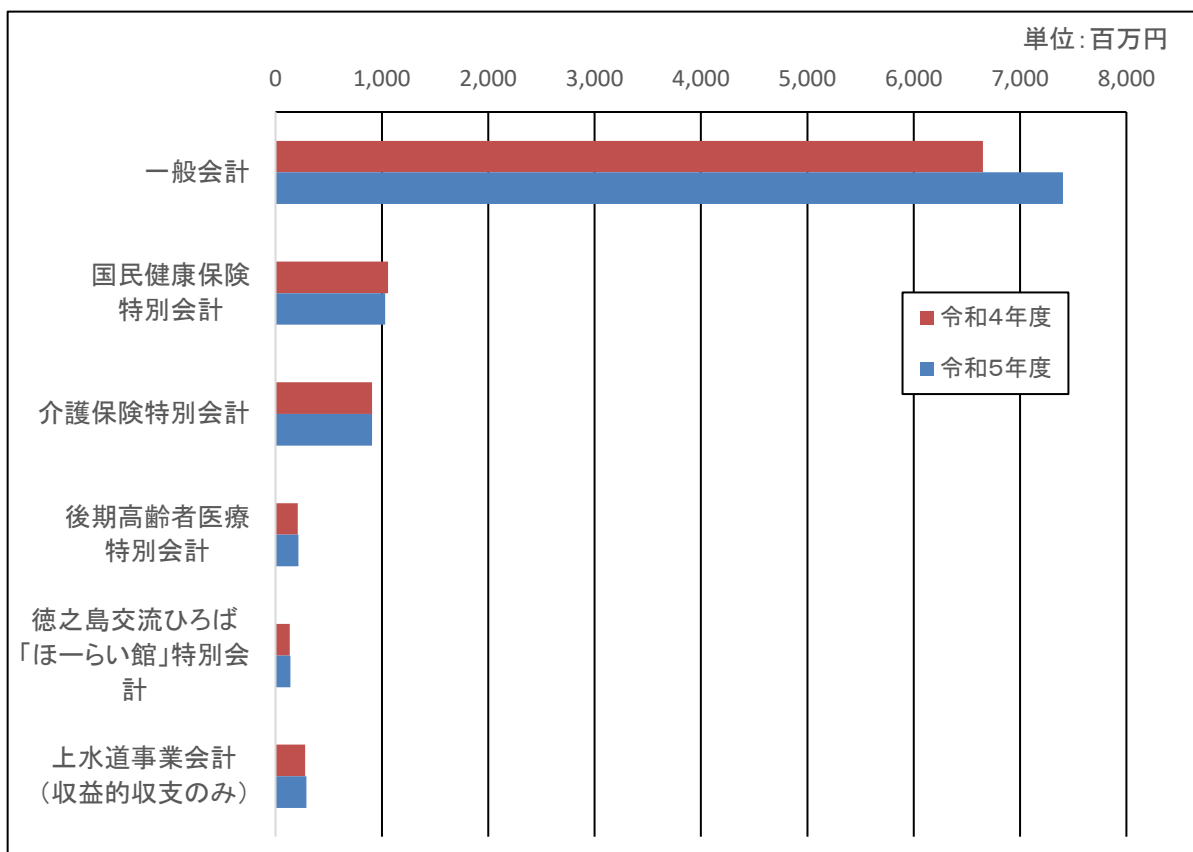
令和7年度当初予算規模は第1表のとおり、一般会計は、7,404,050千円、特別会計は2,292,659千円、上水道事業会計(収益的収支)は291,724千円となっています。

前年度との比較は、一般会計は、753,639千円の増、特別会計は16,659千円の減、上水道事業会計の収益的収支は、12,272千円の増となっています。

第1表 令和7年度各会計当初予算の状況

(単位:千円,%)

会計区分	令和7年度 当初予算 A	令和6年度 当初予算 B	比較増減	
			A-B	増減率
一般会計	7,404,050	6,650,411	753,639	11.3
特別会計	2,292,659	2,309,318	△ 16,659	△ 0.7
国民健康保険特別会計	1,030,393	1,057,664	△ 27,271	△ 2.6
介護保険特別会計	907,961	908,739	△ 778	△ 0.1
後期高齢者医療特別会計	215,813	209,499	6,314	3.0
徳之島交流ひろば 「ほーらい館」特別会計	138,492	133,416	5,076	3.8
上水道事業会計 (収益的収支のみ)	291,724	279,452	12,272	4.4
合計	12,281,092	11,548,499	749,252	6.5



2 一般会計歳入予算について

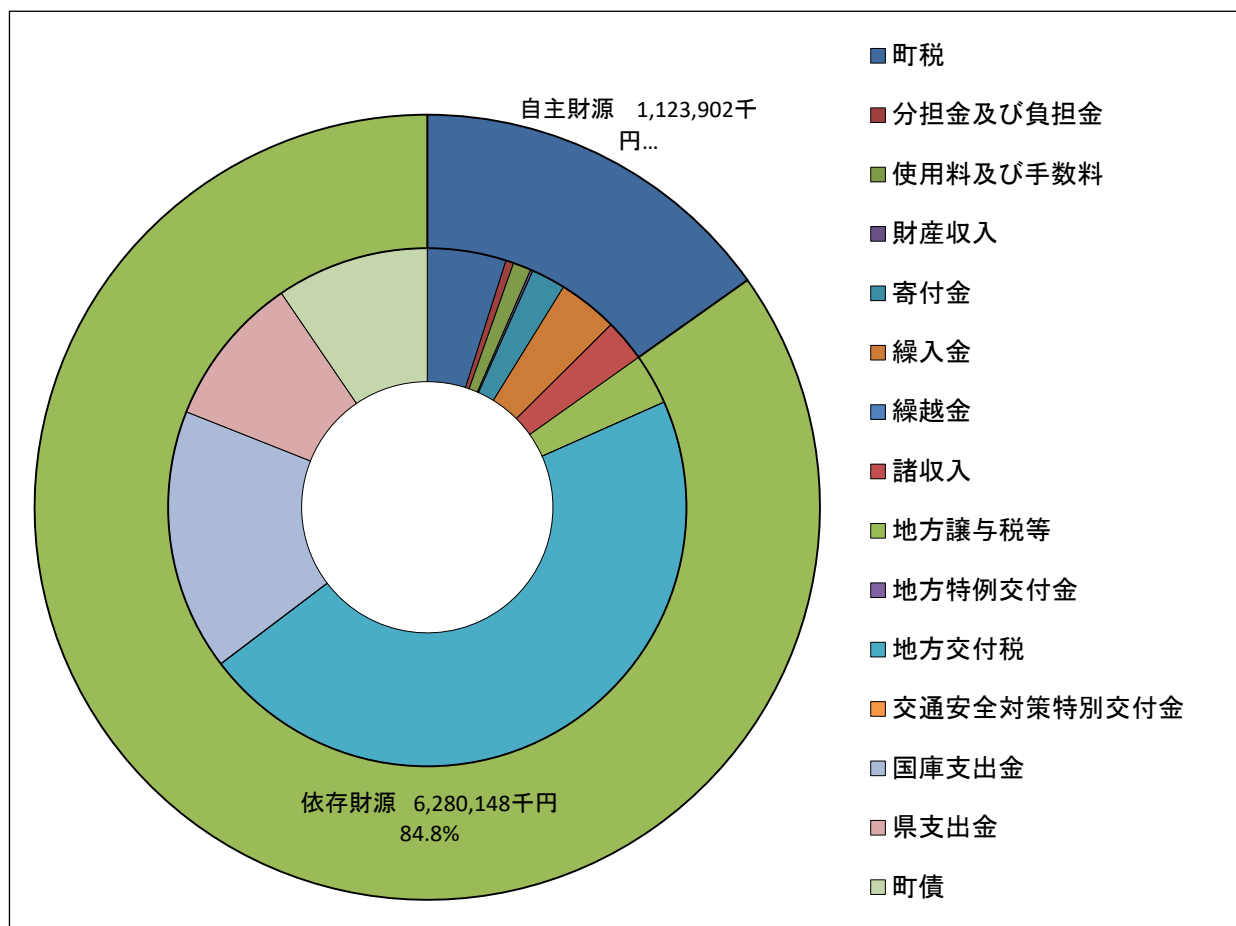
一般会計の歳入予算の状況は、第2表のとおり町税等の自主財源は1,123,902千円で15.2%。地方交付税等の依存財源は6,280,148千円で84.8%となっています。

構成比は地方交付税46.3%、国庫支出金16.3%、町債9.5%、県支出金9.5%、町税4.9%となっています。

第2表 歳入の状況

(単位:千円,%)

歳入区分	令和7年度		令和6年度		対前年度増減		
	予算 A	構成比	予算 B	構成比	D=(A-B)	D/B	
自主財源	町税	364,048	4.9	360,282	5.4	3,766	1.0
	分担金及び負担金	36,378	0.5	35,885	0.5	493	1.4
	使用料及び手数料	83,388	1.1	82,993	1.2	395	0.5
	財産収入	11,127	0.2	10,252	0.2	875	8.5
	寄付金	157,827	2.1	138,359	2.1	19,468	14.1
	繰入金	276,393	3.7	259,897	3.9	16,496	6.3
	繰越金	1	0.0	1	0.0	0	0.0
	諸収入	194,740	2.7	179,102	2.7	15,638	8.7
	計	1,123,902	15.2	1,066,771	16.0	57,131	5.4
依存財源	地方譲与税等	234,492	3.2	221,026	3.3	13,466	6.1
	地方特例交付金	723	0.0	811	0.0	△ 88	△ 10.9
	地方交付税	3,428,862	46.3	3,283,202	49.4	145,660	4.4
	交通安全対策特別交付金	1,506	0.0	1,520	0.0	△ 14	△ 0.9
	国庫支出金	1,208,293	16.3	960,352	14.4	247,941	25.8
	県支出金	701,572	9.5	569,373	8.6	132,199	23.2
	町債	704,700	9.5	547,356	8.2	157,344	28.7
計	6,280,148	84.8	5,583,640	83.9	696,508	12.5	
歳入合計	7,404,050	100.0	6,650,411	100.0	753,639	11.3	



3 一般会計歳出予算について

一般会計の歳出予算の状況は、第3表～第5表(性質別経費)、第6表(目的別経費)のとおりです。構成比の最も大きなものは、普通建設事業費(投資的経費)の17.5%(1,295,709千円)で、昨年度より299,040千円増額となっています。

続いて補助費等が、16.15%で昨年度より272,221千円の増額となっています。

人件費は、15.8%で昨年度より19,892千円の増額となっており、扶助費は、15.5%で昨年度より53,210千円の増額となっています。

また、公債費については、10.6%で昨年度より3,251千円の減額となっています。

第3表 義務的経費

(単位:千円,%)

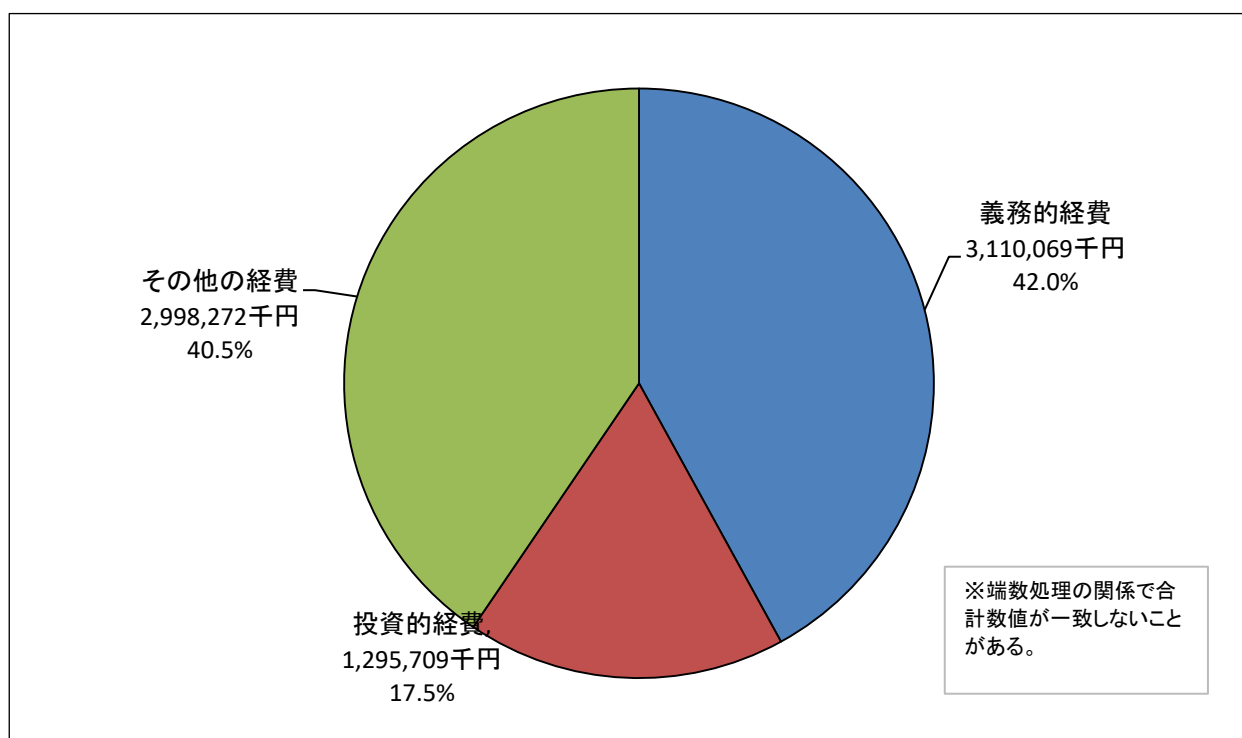
性質別	令和7年度	令和6年度	比較	構成比	伸び率
人件費	1,170,839	1,150,947	19,892	15.8	1.7
公債費	788,139	791,390	△ 3,251	10.6	△ 0.4
扶助費	1,151,091	1,097,881	53,210	15.5	4.8
計	3,110,069	3,040,218	69,851	42.0	2.3

第4表 投資的経費

性質別	令和7年度	令和6年度	比較	構成比	伸び率
補助事業費	1,079,689	568,107	511,582	14.6	90.1
単独事業費	121,732	336,432	△ 214,700	1.6	△ 63.8
国県営事業負担金	94,288	92,130	2,158	1.3	2.3
計	1,295,709	996,669	299,040	17.5	30.0

第5表 その他の経費

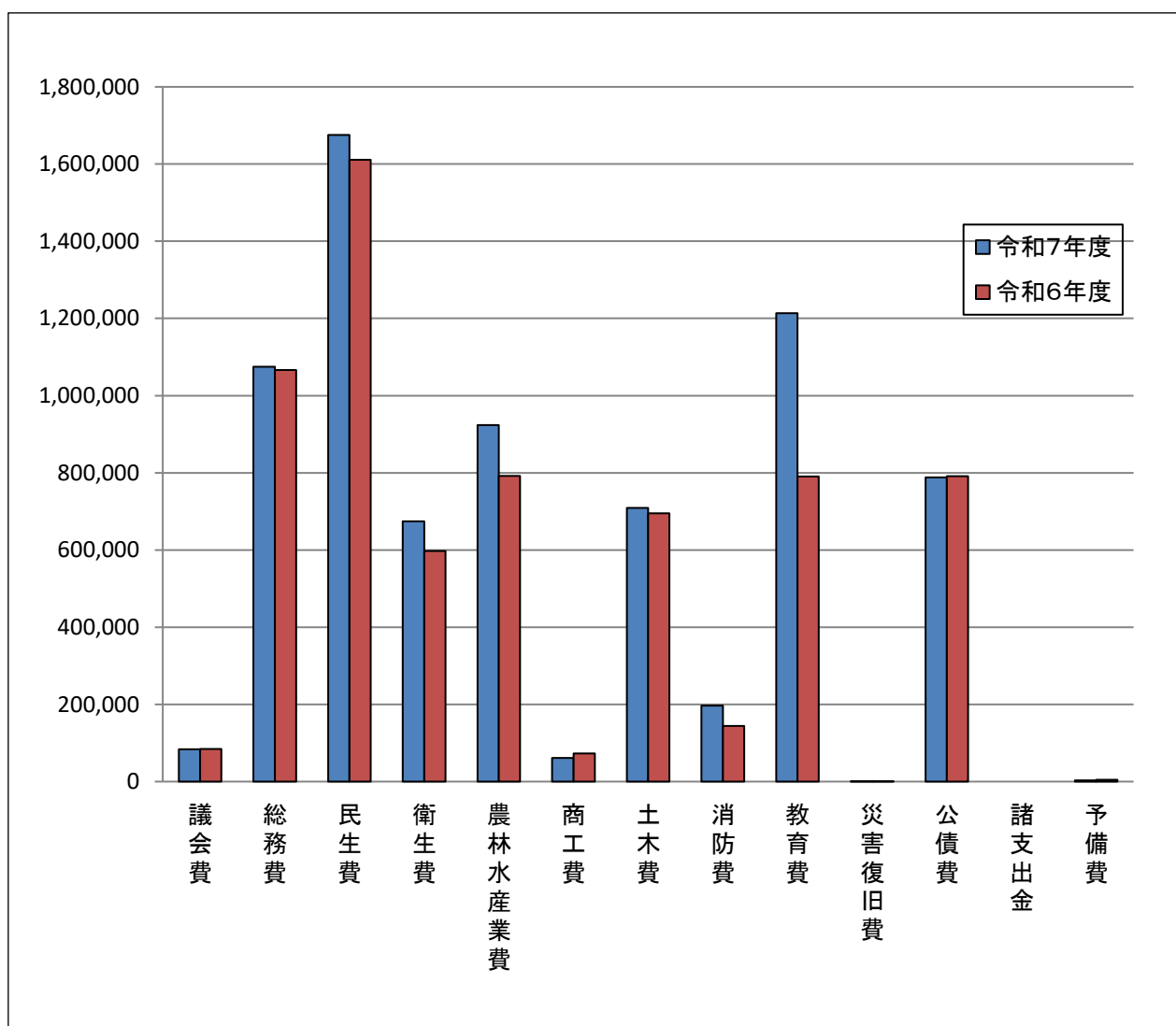
性質別	令和7年度	令和6年度	比較	構成比	伸び率
物件費	999,367	873,843	125,524	13.5	14.4
補助費等	1,195,325	923,104	272,221	16.1	29.5
その他	803,580	816,577	△ 12,997	10.9	△ 1.6
計	2,998,272	2,613,524	384,748	40.5	14.7



第6表 一般会計歳出予算目的別内訳表

(単位:千円,%)

区分	令和7年度		令和6年度		対前年度伸率	
	予算額 A	構成比	予算額 B	構成比	(A-B) D	(D/B)
議会費	83,764	1.1	84,596	1.3	△ 832	△ 1.0
総務費	1,074,538	14.5	1,066,265	16.0	8,273	0.8
民生費	1,675,701	22.6	1,611,363	24.2	64,338	4.0
衛生費	674,589	9.1	597,253	9.0	77,336	12.9
農林水産業費	923,663	12.5	791,878	11.9	131,785	16.6
商工費	61,459	0.8	73,198	1.1	△ 11,739	△ 16.0
土木費	709,470	9.6	694,953	10.4	14,517	2.1
消防費	196,533	2.7	144,106	2.2	52,427	36.4
教育費	1,213,190	16.4	790,402	11.9	422,788	53.5
災害復旧費	4	0.0	7	0.0	△ 3	△ 42.9
公債費	788,139	10.7	791,390	11.9	△ 3,251	△ 0.4
諸支出金	0	0.0	0	0.0	0	0.0
予備費	3,000	0.0	5,000	0.1	△ 2,000	△ 40.0
歳出合計	7,404,050	100.0	6,650,411	100.0	753,639	11.3



Ⅲ 令和6年度下半期財政運営のあらまし

1 一般会計補正状況

令和6年度一般会計の上半期の予算規模は、災害復旧事業や非課税世帯支援給付金及び定額減税給付金事業等で当初予算に494,640千円増額計上され7,145,051千円となりました。

その後、衆議院解散に伴う選挙費や国の補正予算に合わせた事業の追加や、庁舎建設事業費の増額、重点支援地方創生臨時交付金等で408,949千円の増額補正が行われ、令和6年度末の予算総額は7,554,000千円となりました。

(1) 補正予算第6号(補正額 6,654千円)

補正内容については、第50回衆議院議員総選挙に関する選挙費6,654千円を増額補正いたしました。

(2) 補正予算第7号(補正額 237,375千円)

主な補正内容については、庁舎建設事業費45,000千円、伊仙中学校トイレの大規模改修による学校設備費25,883千円、10月豪雨災害の災害復旧として農林水産施設災害復旧費57,867千円等の増額補正をいたしました。

(3) 補正予算第8号(補正額 117,114千円)

主な補正内容については、減債基金積立金14,830千円、重点支援地方創生臨時交付金を活用する事業費として物価高騰対策事業31,321千円、低所得世帯支援事業60,842千円等の増額補正をいたしました。

(4) 補正予算第10号(補正額 △101,348千円)

主な補正内容については、ふるさと納税減収によるきばらでえ伊仙応援基金事業費77,844千円、上水道事業会計決算見込みによる16,400千円、公共土木施設災害復旧費20,000千円等の減額補正をいたしました。

(5) 補正予算第11号(補正額 149,154千円)

補正内容については、後期高齢者医療費において後期高齢者医療特別会計療養給付費操出金1,464千円、糖業振興費において再編集約等加速化支援事業補助金147,690千円の増額補正をいたしました。

2 款別予算執行状況

令和6年度3月末の一般会計款別予算の執行状況は、第7表のとおりです。

第7表 一般会計の款別予算執行状況

(歳入)		(単位:千円,%)					
科	目	予算現額 A	累計 調定済額 B	累計 収入済額 C	予算残額 (A-C)	執行率 (B/A)	執行率 (C/A)
町	税	343,764	388,662	344,721	△ 957	113.1	100.3
	地方譲与税	73,473	73,401	72,879	594	99.9	99.2
	利子割交付金	72	148	88	△ 16	205.6	122.2
	配当割交付金	781	1,720	278	503	220.2	35.6
	株式等譲渡所得割交付金	631	2,410	0	631	381.9	0.0
	法人事業税交付金	6,539	7,576	5,904	635	115.9	90.3
	地方消費税交付金	136,193	146,281	146,281	△ 10,088	107.4	107.4
	環境性能割交付金	3,501	6,050	4,122	△ 621	172.8	117.7
	地方特例交付金	19,327	19,327	19,327	0	100.0	100.0
	地方交付税	3,600,642	3,642,638	3,642,638	△ 41,996	101.2	101.2
	交通安全対策特別交付金	1,520	865	865	655	56.9	56.9
	分担金及び負担金	33,934	69,850	31,789	2,145	205.8	93.7
	使用料及び手数料	83,786	134,134	72,728	11,058	160.1	86.8
	国庫支出金	1,267,991	974,187	488,699	779,292	76.8	38.5
	県支出金	733,995	521,230	282,924	451,071	71.0	38.5
	財産収入	10,367	12,140	10,484	△ 117	117.1	101.1
	寄付金	106,501	81,637	77,299	29,202	76.7	72.6
	繰入金	150,681	114,156	0	150,681	75.8	0.0
	繰越金	45,464	45,464	45,464	0	100.0	100.0
	諸収入	192,497	196,793	161,166	31,331	102.2	83.7
	町債	742,341	447,641	83,341	659,000	60.3	11.2
	歳入合計	7,554,000	6,886,310	5,490,997	2,063,003	91.2	72.7

(歳出)

(単位:千円,%)

科目名	予算現額 A	累計 負担行為 B	累計 支出済額 C	予算残額 D (A-B)	執行率 (B/A)	執行率 (C/A)
議会費	86,507	85,774	85,766	733	99.2	99.1
総務費	1,072,527	865,627	641,707	206,900	80.7	59.8
民生費	1,862,383	1,760,085	1,507,711	102,298	94.5	81.0
衛生費	624,135	611,262	404,021	12,873	97.9	64.7
農林水産業費	1,014,149	809,721	634,262	204,428	79.8	62.5
商工費	84,005	82,445	77,711	1,560	98.1	92.5
土木費	711,808	596,278	328,448	115,530	83.8	46.1
消防費	246,085	181,621	170,836	64,464	73.8	69.4
教育費	902,453	869,395	744,356	33,058	96.3	82.5
災害復旧費	139,742	94,357	38,377	45,385	67.5	27.5
公債費	808,005	808,005	807,895	0	100.0	100.0
予備費	2,201	0	0	2,201	0.0	0.0
歳出合計	7,554,000	6,764,570	5,441,090	789,430	89.5	72.0

3 その他の会計

その他の会計令和6年度下半期予算執行状況は、第8表のとおりです。

第8表 その他の会計執行状況

(単位:千円,%)

会計名	歳入			歳出		
	予算現額	収入済額	収入率	予算現額	支出済額	支出率
国民健康保険特別会計	1,068,120	914,601	85.6	1,068,120	938,981	87.9
介護保険特別会計	922,542	684,341	74.2	922,542	812,842	88.1
後期高齢者医療特別会計	205,776	195,289	94.9	205,776	199,575	97.0
ほーらい館特別会計	135,250	55,158	40.8	135,250	119,983	88.7
上水道事業会計	285,805	288,448	100.9	284,708	280,528	98.5

V 一時借入金の状況

令和6年度末の一時借入金の状況は、第10表のとおりです。

第10表 各会計の一時借入金の状況（令和7年3月31日現在）

（単位：千円）

区 分	借 入 額	
一般会計	1,000,000	
合 計	1,000,000	